

Инструкция для абитуриента

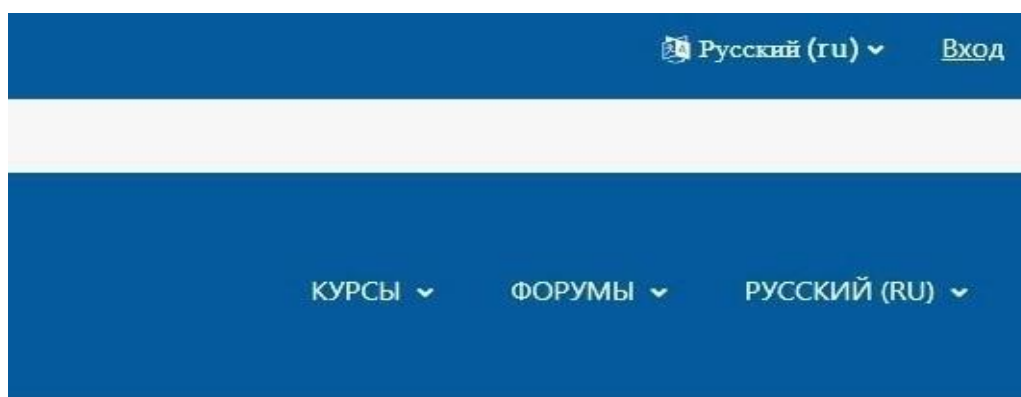
Вход в Moodle

- Получите личные логин и пароль у экзаменатора для входа на сайт <https://school.rggu.ru/> (система Moodle).
- На данном сайте Вам потребуется зайти в личный кабинет.
- После входа в личный кабинет Вы сможете приступить к выполнению заданий.


ВАЖНО!

Перед началом выполнения заданий обязательно проинформируйте экзаменатора о времени начала экзамена. Время окончания также необходимо будет сообщить экзаменатору.

- Для входа в верхнем правом углу нажмите «ВХОД»:



- Введите данные для входа в систему:

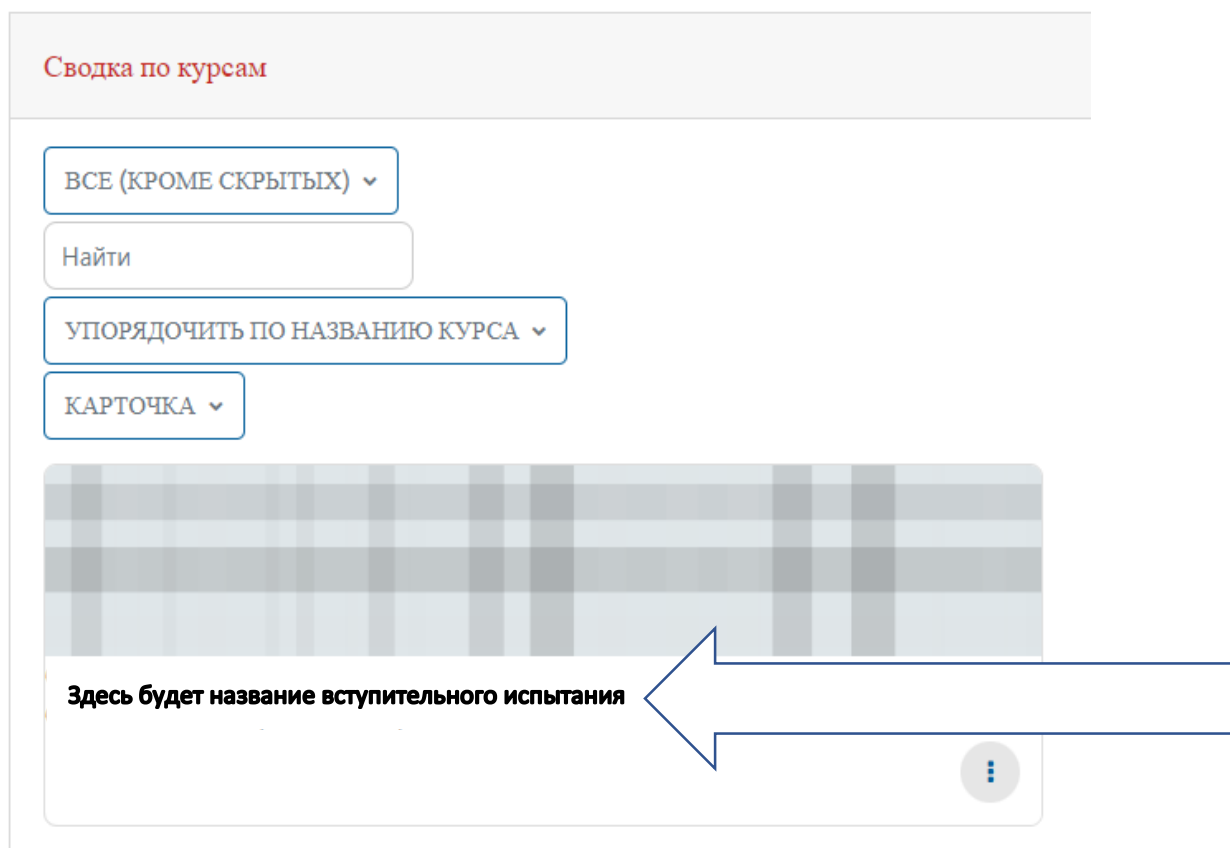


- Выберите вкладку «Личный кабинет»:



- Вам откроется вкладка со всеми курсами, на которые Вы записаны:

Личный кабинет



- Нажмите на тест, далее «Начать тестирование». Вы можете приступить к выполнению заданий.

Завершение работы

- По окончании тестирования необходимо нажать кнопку **«Завершить попытку»**, а затем **«Отправить все и завершить тест»** в окошке подтверждения.
- Не забудьте сообщить экзаменатору время окончания тестирования, прежде чем покинуть конференцию.

Желаем Вам успехов!