

МИНОБРНАУКИ РОССИИ



Федеральное государственное бюджетное образовательное учреждение  
высшего образования  
«**Российский государственный гуманитарный университет**»  
(**ФГБОУ ВО «РГГУ»**)

ФАКУЛЬТЕТ КУЛЬТУРОЛОГИИ  
Международный учебно-научный центр «Высшая школа европейских культур»

**Визуальная культура XX-XXI вв.: подходы и интерпретации**

РАБОЧАЯ ПРОГРАММА ДИСЦИПЛИНЫ

---

45.04.03 Фундаментальная и прикладная лингвистика

*Код и наименование направления подготовки/специальности*

---

Магистерская программа: Фундаментальная и компьютерная лингвистика

*Наименование направленности (профиля)/ специализации*

Уровень высшего образования: магистратура

Форма обучения: очная

РПД адаптирована для лиц  
с ограниченными возможностями  
здоровья и инвалидов

Москва 2024

**Визуальная культура XX-XXI вв.: подходы и интерпретации**

Рабочая программа дисциплины

Составители:

В.А. Косякова, кандидат культурологии, доцент Международного учебно-научного центра «Высшая школа европейских культур»

УТВЕРЖДЕНО

Протокол заседания УНЦ компьютерной лингвистики

№ 5 от 26 марта 2024 г.

**ОГЛАВЛЕНИЕ**

1. Пояснительная записка.....	4
1.1. Цель и задачи дисциплины.....	4
1.2. Перечень планируемых результатов обучения по дисциплине, соотнесенных с индикаторами достижения компетенций.....	4
1.3. Место дисциплины в структуре образовательной программы.....	5
2. Структура дисциплины.....	5
3. Содержание дисциплины.....	6
4. Образовательные технологии.....	8
5. Оценка планируемых результатов обучения.....	8
5.1 Система оценивания.....	8
5.2 Критерии выставления оценки по дисциплине.....	9
5.3 Оценочные средства (материалы) для текущего контроля успеваемости, промежуточной аттестации обучающихся по дисциплине.....	10
6. Учебно-методическое и информационное обеспечение дисциплины.....	14
6.1 Список источников и литературы.....	14
6.2 Перечень ресурсов информационно-телекоммуникационной сети «Интернет».....	15
6.3 Профессиональные базы данных и информационно-справочные системы.....	15
7. Материально-техническое обеспечение дисциплины.....	15
8. Обеспечение образовательного процесса для лиц с ограниченными возможностями здоровья и инвалидов.....	16
9. Методические материалы.....	17
9.1 Планы семинарских занятий.....	17
9.2 Методические рекомендации по подготовке письменных работ.....	18

## 1. Пояснительная записка

### 1.1. Цель и задачи дисциплины

Цель дисциплины – комплексное изучение различных видов культурных объектов в разных контекстах и взаимосвязях, анализ информационных ресурсов по тематике исследования, а также свободное овладение методами обработки, анализа и синтеза научной информации.

Задачи:

- изучение визуальных основ и практик 20-21 вв.;
- приобретение навыков анализа и интерпретации визуальной культуры;
- приобретение навыка критического анализа объектов и текстов визуальной культуры от фотографий и кинематографа заканчивая архитектурой и инсталляциями, работе с исследовательской литературой и с источником.

Дисциплина реализуется в формате онлайн-курса на платформе РГГУ.

### 1.2. Перечень планируемых результатов обучения по дисциплине, соотнесенных с индикаторами достижения компетенций

В результате освоения дисциплины обучающийся должен:

**Знать** широту и вариативность исследовательского, методологического инструментария, сформулированного в современном гуманитарном знании и применяемого для анализа различного по характеру современного и актуального визуального материала.

**Уметь** анализировать визуальные тексты разного типа и жанров, овладев исследовательскими подходами и навыками интерпретаций.

**Владеть** комплексом идей и концепций, возникших в визуальной культуре XX-XXI вв. в рамках различных художественных течений и практик модерна и постмодерна.

### 1.3. Место дисциплины в структуре образовательной программы

Дисциплина «Визуальная культура XX-XXI вв.: подходы и интерпретации» относится к факультативным дисциплинам учебного плана.

## 2. Структура дисциплины

Общая трудоёмкость дисциплины составляет 2 з.е., 72 академических часа.

### Структура дисциплины для очной формы обучения

Объем дисциплины в форме контактной работы обучающихся с педагогическими работниками и (или) лицами, привлекаемыми к реализации образовательной программы на иных условиях, при проведении учебных занятий:

Семестр	Тип учебных занятий	Количество часов
2	Лекции	10
2	Практические занятия	10
Всего:		20

Объем дисциплины (модуля) в форме самостоятельной работы обучающихся составляет 52 академических часа.

### 3. Содержание дисциплины

#### Раздел I. Специфика визуальной культуры XX века

##### Тема 1. Рождение новой визуальной культуры модерна

Визуальная культура до модернизма: академизм, монополия, не актуальные темы, декоративность. Визуальная культура не отражала экономических, социальных, культурных процессов, как итога – смена парадигм. Салон Отверженных - важнейшая веха в формировании практик искусства XX века. Импрессионизм. Режим новой визуальности – темы, которые попадают в прицел работы художников, меняя визуальную культуру: репрезентация современного города, жизнь повседневности мегаполиса, урбанизация и репрезентация масс, реклама, массовая культура в городском пространстве

##### Тема 2. Техники анализа визуальных текстов эпохи модернизма

Методы анализа: сравнительно-исторический, искусствоведческий, формальный, гендерный, дискурс-анализ, социокультурный анализ. Включенное антропологическое наблюдение и метод «медленного чтения» - это важнейшие методы работы в городе. Анализ артефакта и его репрезентации: эстетическая картина мира, аксиологическая картина мира, дискурс власти, культуриндустрия и эволюция техники.

##### Тема 3. Визуальность и новые медиа модернизма

Новая эпоха: конец аристократии и переход от буржуазии к массам. Новая эпоха и индустрия связана с капитализмом и конвейером.

Конвейер как образ дегуманизации. Фотография – зеркало современного мира. «Восстание масс» Хосе Ортеги-и-Гассета. Кино: искусство или развлечение? Поиск языка выразительности, индивидуальность, значение автора

##### Тема 4. Производство визуальности модернизма

Культура модернизма пронизана и пропитана идеями прогресса, производительности, эволюции, улучшения быта, жизни и среды. Ценность производства и масштабирования замыслов. Социальная утопия. Поиск нового современного языка выражения. Ле Корбюзье. План Вуазен. Художник как проводник реформ. Борьба с классовым искусством прошлого. Конструктивизм – оптимизация изобразительности. Политизация искусства.

#### Раздел II. Методы анализа визуальной культуры

##### Тема 5. Работа с семиотическими методами анализа визуальных текстов

Как работать с новой визуальностью: живопись, фотография, плакат, кино? Иконология: Аби Варбург, Эрвин Пановски. Объект интерпретации по иконологии, виды и средства интерпретации, корректирующий принцип интерпретации. Семиотический анализ: Юрий Лотман, Борис Успенский, Умберто Эко, Ролан Барт. Структурный анализ.

##### Тема 6. Визуальная культура: от сюрреализма до пропаганды

Зигмунд Фрейд и теория бессознательного. Структура психики субъекта. Творчество как сублимация, работа с вытесненным и травмой. Психоанализ и визуальный сторителлинг. Сюрреализм обращался к бессознательному в культуре, улавливая настроения катастрофы. Художник на службе государства и пропаганды: регулирование визуальной культуры государством, цензура.

#### Раздел III. От модерна к постмодерну: методы интерпретации визуальной культуры XX-XXI веков

##### Тема 7. Визуальная культура и логика постмодерна

Общество по(ис)требления; тоталитаризм; кризис утопии, кризис больших нарративов. Движение репрезентации: от всеобщего к частному, от пропаганды к нон-конформизму, от

соцреализма к абстрактному экспрессионизму. Соцреализм – акцент на коллективное, союзное, абстрактный экспрессионизм после войны. Ревизия культуры: язык европейской культуры попал под подозрение. Послевоенная смена парадигм.

#### **Тема 8. Визуальная культура в эпоху тиражируемости и общества потребления**

Китч, штампы, стереотипы, поп-идолы, коммерция. Поп-арт. Оригинал VS Копия: понятие ауры. Вальтер Беньямин. «Общество потребления» Жана Бодрийера. Симулякры. Критика оригинала и автора.

#### **Тема 9. Визуальная культуры постмодерна и методы ее интерпретации**

Визуальная культура постмодерна: мир множественности голосов. Искусство отныне не искусство с большой буквы, а арт-практики, которые важны для общества. Жан-Франсуа Лиотар. Метанарратив — универсальная система понятий, знаков, символов, метафор и т.д., направленная на создание единого типа описания. «Смерть автора» Ролана Барта. Жак Деррида, Мишель Фуко, Жиль Делёз. Визуальная культура и перформативный поворот. Визуальное в пространстве: акционизм и критика дискурса власти, интервенция

#### **Тема 10. Визуальная культура: новые и новейшие медиа**

Медиаискусство (new media art, time based art): видеоарт, science art, экспериментальный кинематограф, саунд-арт, цифровое и интерактивное искусство, компьютерную анимацию, роботические инсталляции, цифровые сообщества и блокчейн и другие формы. СМИ влияют на «гомогенизацию» событий. Концепт-арт и gamestudies. Культура клипового сознания и дискретной визуальности, скроллинга

#### **Тема 11. Визуальная культура постмодерна и XXI века: ирония, пастиш, игра**

Борьба с порядком – это принцип искусства, не допускающий линейность, однозначность и тоталитарность. Грани и границы серьезности/игры. Причастность художников к новой эпохе. Десокрализация, остранение, коллаж – принципы критической дистанции и отражение мозаичной культуры логики посткапитализма.

#### **Тема 12. Визуальная культура XXI века- вызовы и ответы**

Акценты XXI века: сообщество; подлинность впечатления, аффект; Я – Идентичность, смерть субъекта; игра, пастиш, ирония, абсурд; (не)места памяти, травма; время – информация; машина. Конец истории и кризис нарратива.

### **4. Образовательные технологии**

Для проведения учебных занятий по дисциплине используются различные образовательные технологии. Для организации учебного процесса может быть использовано электронное обучение и (или) дистанционные образовательные технологии.

### **5. Оценка планируемых результатов обучения**

#### **5.1 Система оценивания**

Форма контроля	Макс. количество баллов	
	За одну работу	Всего
Текущий контроль:		
Выполнение практических заданий	5 баллов	20 баллов
Тестирование	5 баллов	40 баллов

Промежуточная аттестация (в форме тестирования) – зачет	40 баллов
<b>Итого за семестр</b>	<b>100 баллов</b>

Полученный совокупный результат конвертируется в традиционную шкалу оценок и в шкалу оценок Европейской системы переноса и накопления кредитов (European Credit Transfer System; далее – ECTS) в соответствии с таблицей:

100-балльная шкала	Традиционная шкала		Шкала ECTS
95 – 100	отлично	зачтено	A
83 – 94			B
68 – 82	хорошо		C
56 – 67	удовлетворительно		D
50 – 55			E
20 – 49	неудовлетворительно		не зачтено
0 – 19		F	

## 5.2 Критерии выставления оценки по дисциплине

Баллы/ Шкала ECTS	Оценка по дисциплине	Критерии оценки результатов обучения по дисциплине
100-83/ A,B	отлично/ зачтено	<p>Выставляется обучающемуся, если он глубоко и прочно усвоил теоретический и практический материал, может продемонстрировать это на занятиях и в ходе промежуточной аттестации.</p> <p>Обучающийся исчерпывающе и логически стройно излагает учебный материал, умеет увязывать теорию с практикой, справляется с решением задач профессиональной направленности высокого уровня сложности, правильно обосновывает принятые решения.</p> <p>Свободно ориентируется в учебной и профессиональной литературе.</p> <p>Оценка по дисциплине выставляется обучающемуся с учётом результатов текущей и промежуточной аттестации.</p> <p>Компетенции, закреплённые за дисциплиной, сформированы на уровне – «высокий».</p>
82-68/ C	хорошо/ зачтено	<p>Выставляется обучающемуся, если он знает теоретический и практический материал, грамотно и по существу излагает его на занятиях и в ходе промежуточной аттестации, не допуская существенных неточностей.</p> <p>Обучающийся правильно применяет теоретические положения при решении практических задач профессиональной направленности разного уровня сложности, владеет необходимыми для этого навыками и приёмами.</p> <p>Достаточно хорошо ориентируется в учебной и профессиональной литературе.</p> <p>Оценка по дисциплине выставляется обучающемуся с учётом результатов текущей и промежуточной аттестации.</p> <p>Компетенции, закреплённые за дисциплиной, сформированы на уровне – «хороший».</p>
67-50/ D,E	удовлетворительно/ зачтено	<p>Выставляется обучающемуся, если он знает на базовом уровне теоретический и практический материал, допускает отдельные ошибки при его изложении на занятиях и в ходе промежуточной аттестации.</p> <p>Обучающийся испытывает определённые затруднения в применении теоретических положений при решении практических задач профессиональной направленности стандартного уровня сложности, владеет необходимыми для этого базовыми навыками и приёмами.</p> <p>Демонстрирует достаточный уровень знания учебной литературы по дисциплине.</p> <p>Оценка по дисциплине выставляется обучающемуся с учётом результатов текущей и промежуточной аттестации.</p>

Баллы/ Шкала ECTS	Оценка по дисциплине	Критерии оценки результатов обучения по дисциплине
		Компетенции, закреплённые за дисциплиной, сформированы на уровне – «достаточный».
49-0/ ,FX	неудовлетво рительно/ не зачтено	Выставляется обучающемуся, если он не знает на базовом уровне теоретический и практический материал, допускает грубые ошибки при его изложении на занятиях и в ходе промежуточной аттестации. Обучающийся испытывает серьёзные затруднения в применении теоретических положений при решении практических задач профессиональной направленности стандартного уровня сложности, не владеет необходимыми для этого навыками и приёмами. Демонстрирует фрагментарные знания учебной литературы по дисциплине. Оценка по дисциплине выставляется обучающемуся с учётом результатов текущей и промежуточной аттестации. Компетенции на уровне «достаточный», закреплённые за дисциплиной, не сформированы.

### 5.3 Оценочные средства (материалы) для текущего контроля успеваемости, промежуточной аттестации обучающихся по дисциплине

#### *Оценочные материалы для текущего контроля успеваемости по дисциплине Примеры тестов*

1. Визуальная культура до рождения современности в живописи импрессионизма была связана с:
  - a. Академизм
  - b. Всем перечисленным
  - c. Не актуальные темы
  - d. Монополия
  - e. Декоративность
  
2. Современность в визуальной культуре берет свои истоки в
  - a. Первой половине 19 века
  - b. Второй половине 19 века
  - c. В конце 18 века
  
3. Анализ архитектуры характеризует:
  - a. Дискурс власти
  - b. Культуриндустрию и эволюция техники
  - c. Эстетическую картину мира
  - d. Аксиологическую картину мира
  - e. Все перечисленное
  
4. Какими методами анализа мы можем пользоваться, исследуя визуальные тексты?
  - a. Нет правильных ответов
  - b. Дискурс анализ
  - c. Социокультурный анализ
  - d. Все ответы верны
  - e. Гендерным анализом
  - f. Искусствоведческий
  - g. Формальным анализом
  - h. Сравнительно-исторический



5. Автор концепции «восстание масс»?

- a. Ролан Барт
- b. Ленин
- c. Ортега-и-Гассет

6. Конструктивисты разрабатывали?

- a. стремились к красивым нефункциональным формам
- b. следовали старым канонам
- c. новый универсальный язык построения

7. Принципы конструктивизма схожи с:

- a. Баухаус
- b. Эkleктика
- c. Де Стейл

8. Логика постмодернизма связана:

- a. С послевоенной исторической травмой
- b. Протестной культурой 1960-х
- c. Опытом послевоенного молодого поколения
- d. Рождением новой этической чувствительности

9. Постмодерн в визуальности связан с:

- a. Визуальное как игра идей
- b. Кризисом метанарративов – критика языка рождает концептуализм
- c. Критика общества потребления и работа с массовым
- d. Этическая позиция искусства
- e. Власть под подозрением

10. Перформативный поворот связан с:

- a. Социальным протестом
- b. Логикой соучастия
- c. Смерть автора – рождением интерпретации
- d. Исследованием социальных фреймов
- e. Критикой власти
- f. Полесемантической искусства




#### *Примеры практических заданий*

1. Проанализируйте визуальную составляющую рекламы, которую вы видите в соцсетях: прямую или скрытую. Какие визуальные коды она задействует? Какое послание сообщает?
2. Прокомментируйте, проанализируйте работу Цай Гоцян «Октябрь»:



*Оценочные материалы для промежуточной аттестации по дисциплине  
Примеры тестов*

1. Различные направления искусства 20 века:
  - a. Наследовали друг другу в правильном хронологическом порядке
  - b. Сосуществовали и находилась в диалоге
  - c. Сосуществовали, не пересекаясь друг с другом
  
2. Салон отверженных – это
  - a. Общеизвестный музей во Франции
  - b. Выставка, на которой были представлены полотна и скульптуры, отвергнутые в 1860-х — 1870-х годах жюри Парижского салона
  - c. Группа художников новой формации
  
3. Совместите изображение, художника и направление, к которому относится картина:



Футуризм  
Абстрактный экспрессионизм

Поп-арт

Соц-арт

Сюрреализм

Экспрессионизм

Кубизм

4. Это направление возникло как пародия на официальное советское искусство и образы современной массовой культуры в целом, что нашло отражение в его ироничном наименовании
  - a. Перфоменс
  - b. Поп-арт
  - c. Соц-арт
  - d. Оп-арт
  
5. Направление в живописи, основанное на учении З. Фрейда о бессознательном, на сновидениях, бреде, галлюциногенном состоянии это:
  - a. сюрреализм
  - b. футуризм
  - c. фовизм
  - d. экспрессионизм
  
6. Поп-арт получил развитие после Второй мировой войны в 60-е годы 20 в. в \_\_\_\_\_ (страна).
  
7. Реакция искусства 20 века на потрясения Второй мировой войны стало обращение:
  - a. к футуристическим мотивам
  - b. к критике больших нарративов
  - c. к эскапизму

## **6. Учебно-методическое и информационное обеспечение дисциплины**

### **6.1 Список источников и литературы**

#### **Литература**

1. Баль М. Визуальный эссенциализм и объект визуальных исследований. // Логос. – 2012. - №1 (85). – Режим доступа: [https://logosjournal.ru/upload/iblock/ea2/Logos\\_2012\\_1\\_3\\_2\\_Bal.pdf](https://logosjournal.ru/upload/iblock/ea2/Logos_2012_1_3_2_Bal.pdf)
2. Великанов А. Selfie ergo sum. // Логос – 2014/ - №4 (100) – Режим доступа: [https://logosjournal.ru/upload/iblock/356/Logos\\_2014\\_4\\_2\\_3\\_Velikanov.pdf](https://logosjournal.ru/upload/iblock/356/Logos_2014_4_2_3_Velikanov.pdf)
3. Логос. Философско-литературный журнал. 2010. №4 (77). Объект в современном искусстве. – Режим доступа: [https://logosjournal.ru/upload/iblock/d6a/Logos\\_2010\\_4.pdf](https://logosjournal.ru/upload/iblock/d6a/Logos_2010_4.pdf)
4. Петровская Е.В. Теория образа. М.: РГГУ, 2010. – Режим доступа: [https://phc.hse.ru/data/2013/12/11/1339153379/%D0%9F%D0%B5%D1%82%D1%80%D0%BE%D0%B2%D1%81%D0%BA%D0%B0%D1%8F%20%D0%95.%D0%92.%20-%20%D0%A2%D0%B5%D0%BE%D1%80%D0%B8%D1%8F%20%D0%BE%D0%B1%D1%80%D0%B0%D0%B7%D0%B0%20\(2010\).pdf](https://phc.hse.ru/data/2013/12/11/1339153379/%D0%9F%D0%B5%D1%82%D1%80%D0%BE%D0%B2%D1%81%D0%BA%D0%B0%D1%8F%20%D0%95.%D0%92.%20-%20%D0%A2%D0%B5%D0%BE%D1%80%D0%B8%D1%8F%20%D0%BE%D0%B1%D1%80%D0%B0%D0%B7%D0%B0%20(2010).pdf)

### **6.2 Перечень ресурсов информационно-телекоммуникационной сети «Интернет».**

ELibrary.ru Научная электронная библиотека <https://www.elibrary.ru/>

### **6.3 Профессиональные базы данных и информационно-справочные системы**

Доступ к профессиональным базам данных: <https://liber.rsuh.ru/ru/bases>

Информационные справочные системы:

1. Консультант Плюс

## 2. Гарант

### 7. Материально-техническое обеспечение дисциплины

Лекционный материал для студентов содержит статистические данные, а также сравнительные характеристики изменения динамики экономических показателей.

Для проведения аудиторных занятий по дисциплине необходима аудитория, оснащенная ПК и мультимедиа-проектором.

Состав программного обеспечения:

1. Windows
2. Microsoft Office
3. Kaspersky Endpoint Security

### 8. Обеспечение образовательного процесса для лиц с ограниченными возможностями здоровья и инвалидов

В ходе реализации дисциплины используются следующие дополнительные методы обучения, текущего контроля успеваемости и промежуточной аттестации обучающихся в зависимости от их индивидуальных особенностей:

- для слепых и слабовидящих: лекции оформляются в виде электронного документа, доступного с помощью компьютера со специализированным программным обеспечением; письменные задания выполняются на компьютере со специализированным программным обеспечением или могут быть заменены устным ответом; обеспечивается индивидуальное равномерное освещение не менее 300 люкс; для выполнения задания при необходимости предоставляется увеличивающее устройство; возможно также использование собственных увеличивающих устройств; письменные задания оформляются увеличенным шрифтом; экзамен и зачёт проводятся в устной форме или выполняются в письменной форме на компьютере.

- для глухих и слабослышащих: лекции оформляются в виде электронного документа, либо предоставляется звукоусиливающая аппаратура индивидуального пользования; письменные задания выполняются на компьютере в письменной форме; экзамен и зачёт проводятся в письменной форме на компьютере; возможно проведение в форме тестирования.

- для лиц с нарушениями опорно-двигательного аппарата: лекции оформляются в виде электронного документа, доступного с помощью компьютера со специализированным программным обеспечением; письменные задания выполняются на компьютере со специализированным программным обеспечением; экзамен и зачёт проводятся в устной форме или выполняются в письменной форме на компьютере.

При необходимости предусматривается увеличение времени для подготовки ответа.

Процедура проведения промежуточной аттестации для обучающихся устанавливается с учётом их индивидуальных психофизических особенностей. Промежуточная аттестация может проводиться в несколько этапов.

При проведении процедуры оценивания результатов обучения предусматривается использование технических средств, необходимых в связи с индивидуальными особенностями обучающихся. Эти средства могут быть предоставлены университетом, или могут использоваться собственные технические средства.

Проведение процедуры оценивания результатов обучения допускается с использованием дистанционных образовательных технологий.

Обеспечивается доступ к информационным и библиографическим ресурсам в сети Интернет для каждого обучающегося в формах, адаптированных к ограничениям их здоровья и восприятия информации:

- для слепых и слабовидящих: в печатной форме увеличенным шрифтом, в форме электронного документа, в форме аудиофайла.

- для глухих и слабослышащих: в печатной форме, в форме электронного документа.

- для обучающихся с нарушениями опорно-двигательного аппарата: в печатной форме, в форме электронного документа, в форме аудиофайла.

Учебные аудитории для всех видов контактной и самостоятельной работы, научная библиотека и иные помещения для обучения оснащены специальным оборудованием и учебными местами с техническими средствами обучения:

- для слепых и слабовидящих: устройством для сканирования и чтения с камерой SARA SE; дисплеем Брайля PAC Mate 20; принтером Брайля EmBraille ViewPlus;

- для глухих и слабослышащих: автоматизированным рабочим местом для людей с нарушением слуха и слабослышащих; акустический усилитель и колонки;

- для обучающихся с нарушениями опорно-двигательного аппарата: передвижными, регулируемые эргономическими партами СИ-1; компьютерной техникой со специальным программным обеспечением.